

GIBO Accountants en Adviseurs

Kwartaalbericht Melkvee
de heer Kwartaal
Melkveelaan 1
6825 MC ARNHEM

Meander 261
Postbus 9221
6800 KB ARNHEM
telefoon (026) 354 26 10
fax (026) 354 27 32

kenmerk
999999900

behandeld door
A.D. Viseur

datum
10 april 2009

onderwerp

Toezending kwartaalbericht melkvee per 31 maart 2009

Geachte ,

GIBO Groep Accountants en Adviseurs biedt u, met ingang van het boekjaar 2007, ieder kwartaal een kwartaalbericht aan. Het kwartaalbericht heeft als doel u extra en sneller informatie te geven over het behaalde resultaat.

Hierbij treft u aan het kwartaalbericht melkvee over januari tot en met maart 2009.

Het kwartaalbericht bestaat uit een aantal overzichten die de resultaten van uw bedrijf op bedrijfsniveau en per 100 kg afgeleverde melk bevatten. Het betreft overzichten van:

- resultaten over het kwartaal januari 2009 tot en met maart 2009 en vergelijking met dezelfde periode in het voorgaande jaar.
- rollend jaarresultaat over de periode april 2008 tot en met maart 2009 en vergelijking met het laatste volledige boekjaar van uw bedrijf en andere bedrijven.
- liquiditeitsverloop van uw bedrijf over de periode april 2008 tot en met maart 2009 en een prognose van uw liquiditeit over de periode april 2009 tot en met maart 2010.

De aard van de opdracht brengt met zich mee dat geen accountantscontrole is toegepast. Het kwartaalbericht is samengesteld op basis van door u, of in opdracht van u, verstrekte gegevens.

De aanwas van de veestapel en de (ruwvoer)voorraad zijn niet meegenomen. Bij een aantal opbrengsten- en kostensoorten is, omwille van snelheid van berichtgeving, geen rekening gehouden met overlopende posten. Daardoor verschilt bijvoorbeeld de verantwoorde melkopbrengst een maand met de in het tijdvak geleverde melk.

Door het opnemen van vergelijkende cijfers (van uw bedrijf en gemiddelden van andere melkveebedrijven) geeft het kwartaalbericht een goed inzicht in het verloop van uw bedrijfsresultaten. Zodoende kunt u uw onderneming indien nodig bijtijds bijsturen.

Binnenkort nemen wij contact met u op om het kwartaalbericht te bespreken, hierbij kunnen ook andere met uw onderneming verbandhoudende zaken aan de orde komen.

Wij vertrouwen erop u hiermee van dienst te zijn.

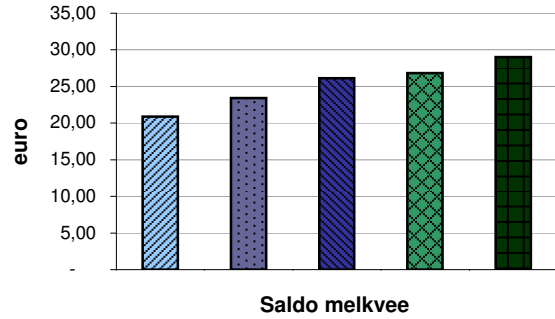
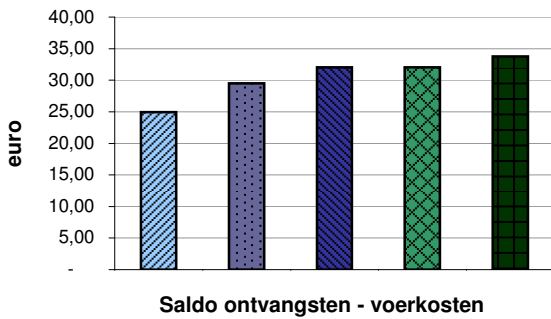
Hoogachtend,

GIBO Groep Accountants & Adviseurs

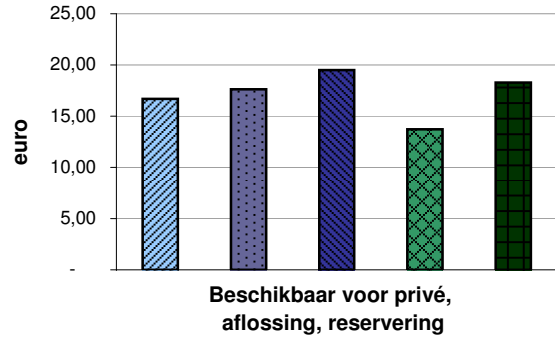
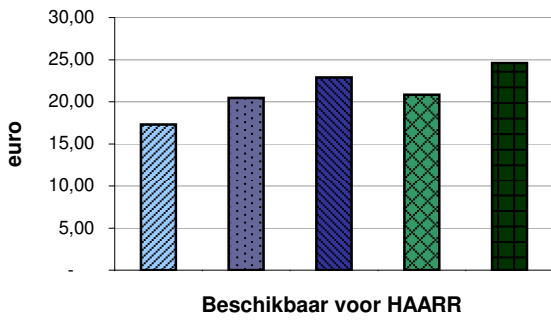
<p>Dit rapport is gemaakt voor illustratiedoeleinden. Overname van de inhoud is toegestaan mits duidelijke bronvermelding.</p>
--

Kwartaalbericht Melkvee

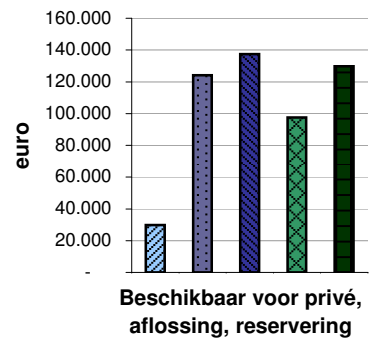
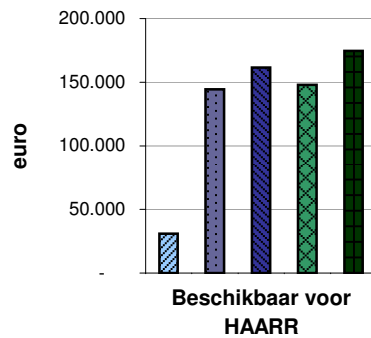
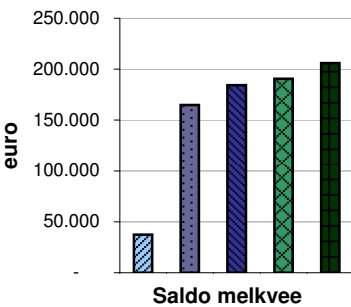
Ontwikkeling operationeel resultaat (per 100 kg afgeleverde melk)



Ontwikkeling financieel resultaat (per 100 kg afgeleverde melk)



Ontwikkeling financieel resultaat (op bedrijfsniveau)



Kwartaalresultaten	Uw bedrijf 01-01-2009 31-03-2009	Uw bedrijf 01-01-2008 31-03-2008
<hr/>		
Bedragen in euro's		
Resultaten bedrijfsniveau		
Kg afgeleverde melk	178.713	179.769
<i>Ontvangsten:</i>		
Melkgeld	55.400	74.900
Verkopen vee	4.800	6.500
Totale ontvangsten	<u>60.200</u>	<u>81.400</u>
<i>Uitgaven:</i>		
Krachtvoer	13.300	16.400
Natte bijproducten	1.600	1.700
Vitaminen en mineralen (incl. overig voer)	700	700
Totaal voer	<u>15.600</u>	<u>18.800</u>
Saldo ontvangsten - voerkosten	44.600	62.600
Diergezondheid	2.800	1.500
KI	1.600	1.700
Fok-en controle	900	900
Strooisel	-	800
Overig directe uitgaven	2.000	900
Totaal directe uitgaven	<u>7.300</u>	<u>5.800</u>
Saldo melkveehouderij	37.300	56.800
Overige bedrijfsontvangsten	2.400	-
Saldo bedrijf	<u>39.700</u>	<u>56.800</u>
Onroerende zaken (excl. huur / pacht)	2.000	1.900
Machines en werktuigen	2.100	3.900
Werk door derden	100	100
Milieukosten en -vergunningen	-	1.100-
Algemeen	4.600	3.900
Subtotaal uitgaven	<u>8.800</u>	<u>8.700</u>
Beschikbaar voor HAARR (= huur/pacht, afschrijving, arbeid, rente en resultaat)	30.900	48.100
Huur melkquotum en overige immateriële vaste activa	-	2.100
Renten	1.100	2.900
Beschikbaar voor privé, aflossingen en reservering	<u>29.800</u>	<u>43.100</u>

Kwartaalresultaten	Uw bedrijf 01-01-2009 31-03-2009	Uw bedrijf 01-01-2008 31-03-2008
Bedragen in euro's		
Resultaten per 100 kg afgeleverde melk		
<i>Ontvangsten:</i>		
Melkgeld	31,01	41,64
Verkopen vee	2,69	3,61
Totale ontvangsten	33,70	45,25
<i>Uitgaven:</i>		
Krachtvoer	7,44	9,13
Natte bijproducten	0,90	0,92
Vitaminen en mineralen (incl. overig voer)	0,42	0,41
Totaal voer	8,76	10,46
Saldo ontvangsten - voerkosten	24,94	34,79
Meststoffen	-	0,01
Diergezondheid	1,55	0,84
KI	0,90	0,97
Fok-en controle	0,50	0,52
Strooisel	-	0,42
Overig directe uitgaven	1,10	0,48
Totaal directe uitgaven	4,05	3,24
Saldo melkveehouderij	20,89	31,55
Overige bedrijfsontvangsten	1,33	-
Saldo bedrijf	22,22	31,55
Onroerende zaken (excl. huur / pacht)	1,13	1,04
Machines en werktuigen	1,16	2,16
Werk door derden	0,05	0,07
Milieukosten en -vergunningen	-	0,61-
Algemeen	2,59	2,17
Subtotaal uitgaven	4,93	4,83
Beschikbaar voor HAARR (= huur/pacht, afschrijving, arbeid, rente en resultaat)	17,29	26,72
Huur melkquotum en overige immateriële vaste activa	-	1,14
Renten	0,59	1,63
Beschikbaar voor privé, aflossingen en reservering	16,70	23,95

(Rollend) jaarresultaat	Uw bedrijf	Uw bedrijf	Gemiddelde	Gemiddelde
	rollend jaar	laatste boekjr	bedrijf	25%-beste *)
	01-04-2008 31-03-2009	01-01-2008 31-12-2008	laatste boekjr 01-01-2008 31-12-2008	laatste boekjr 01-01-2008 31-12-2008
Bedragen in euro's				
Resultaten bedrijfsniveau				
Kg afgeleverde melk	704.454	705.510	710.000	710.000
<i>Ontvangsten:</i>				
Melkgeld	246.500	266.000	259.400	264.000
Superheffing	2.300-	2.300-	1.400-	1.100-
Nabetaling melkgeld	15.500	15.500	14.100	14.500
Verkopen vee	17.700	19.400	18.500	19.200
Aankopen vee	-	-	3.300-	900-
Voergeld	-	-	100	500
Verkoop ruwvoer	3.800	3.800	800	900
Overige	-	-	300	400
Totale ontvangsten	281.200	302.400	288.500	297.500
<i>Uitgaven:</i>				
Krachtvoer	62.100	65.300	48.100	46.100
Melkproducten	-	-	1.500	1.500
Natte bijproducten	7.200	7.200	3.100	2.600
Vitaminen en mineralen (incl. overig voer)	4.000	4.000	2.300	2.600
Ruwvoer aankoop	-	-	6.000	4.900
Weidegeld	-	-	300	100
Totaal voer	73.300	76.500	61.300	57.800
Saldo ontvangsten - voerkosten	207.900	225.900	227.200	239.700
Meststoffen	7.500	7.600	8.200	8.100
Zaaizaad	2.000	2.000	2.600	2.500
Gewasbescherming	1.200	1.200	1.600	1.500
Diergezondheid	12.000	10.700	7.000	6.500
KI	4.500	4.600	4.700	4.100
Fok-en controle	3.300	3.300	2.100	2.000
Embryotransplantatie	-	-	200	100
Opfok bij derden	-	-	1.300	900
Strooisel	4.200	5.000	2.800	2.600
Mestafzetkosten	1.500	1.500	-	-
Overig directe uitgaven	6.800	5.700	6.200	5.300
Totaal directe uitgaven	43.000	41.600	36.700	33.600
Saldo melkveehouderij	164.900	184.300	190.500	206.100
Saldo overige takken	-	-	1.100	1.100
Overige bedrijfsontvangsten	36.900	34.500	34.600	34.600
Saldo bedrijf	201.800	218.800	226.200	241.800

(Rollend) jaarresultaat	Uw bedrijf	Uw bedrijf	Gemiddelde	Gemiddelde
	rollend jaar	laatste boekjr	bedrijf	25%-beste *)
	01-04-2008 31-03-2009	01-01-2008 31-12-2008	01-01-2008 31-12-2008	01-01-2008 31-12-2008
Bedragen in euro's				
Onroerende zaken (excl. huur / pacht)	9.500	9.300	17.800	15.100
Machines en werktuigen	13.000	14.800	14.200	12.300
Werk door derden	19.600	19.600	19.600	16.400
Milieukosten en -vergunningen	-	1.100	1.600	1.200
Algemeen	15.400	14.700	24.300	21.200
Overige uitgaven	-	-	900	900
Subtotaal uitgaven	<u>57.500</u>	<u>57.300</u>	<u>78.400</u>	<u>67.100</u>
Beschikbaar voor HAARR (= huur/pacht, afschrijving, arbeid, rente en resultaat)	144.300	161.500	147.800	174.700
Huur melkquotum en overige immateriële vaste activa	-	2.100	4.000	3.200
Huur / Pacht	6.400	6.400	7.500	6.200
Vergoeding voor in gebruik en genot ingebrachte (im)materiële zaken	-	-	400	600
Arbeid	-	-	2.400	2.100
Renten	13.800	15.600	36.000	32.800
Beschikbaar voor privé, aflossingen en reservering	<u>124.100</u>	<u>137.400</u>	<u>97.500</u>	<u>129.800</u>

*) De 25%-beste bedrijven zijn de bedrijven met de hoogste resultaten per 100 kg melk voor wat betreft HAARR (= beschikbaar voor huur/pacht, te betalen arbeid, afschrijvingen, rente en resultaat).

(Rollend) jaarresultaat	Uw bedrijf	Uw bedrijf	Gemiddelde	Gemiddelde
	rollend jaar	laatste boekjr	bedrijf	25%-beste *)
	01-04-2008 31-03-2009	01-01-2008 31-12-2008	laatste boekjr 01-01-2008 31-12-2008	laatste boekjr 01-01-2008 31-12-2008
Bedragen in euro's				
Resultaten per 100 kg afgeleverde melk				
<i>Ontvangsten:</i>				
Melkgeld	34,99	37,70	36,54	37,18
Superheffing	0,32-	0,32-	0,20-	0,15-
Nabetaling melkgeld	2,20	2,19	1,98	2,04
Verkopen vee	2,51	2,75	2,61	2,71
Aankopen vee	-	-	0,46-	0,13-
Voergeld	-	-	0,02	0,07
Verkoop ruwvoer	0,54	0,54	0,11	0,13
Overige	-	-	0,04	0,05
Totale ontvangsten	39,92	42,86	40,64	41,90
<i>Uitgaven:</i>				
Krachtvoer	8,82	9,25	6,77	6,49
Melkproducten	-	-	0,21	0,21
Natte bijproducten	1,02	1,02	0,44	0,37
Vitaminen en mineralen (incl. overig voer)	0,56	0,56	0,32	0,36
Ruwvoer aankoop	-	-	0,84	0,69
Weidegeld	-	-	0,04	0,01
Totaal voer	10,40	10,83	8,62	8,13
Saldo ontvangsten - voerkosten	29,52	32,03	32,02	33,77
Meststoffen	1,07	1,07	1,15	1,14
Zaaizaad	0,28	0,28	0,37	0,35
Gewasbescherming	0,17	0,17	0,23	0,21
Diergezondheid	1,70	1,52	0,99	0,92
KI	0,64	0,65	0,66	0,58
Fok-en controle	0,47	0,47	0,30	0,28
Embryotransplantatie	-	-	0,03	0,01
Opfok bij derden	-	-	0,18	0,13
Strooisel	0,60	0,70	0,40	0,37
Mestafzetkosten	0,22	0,22	-	-
Overig directe uitgaven	0,96	0,81	0,88	0,75
Totaal directe uitgaven	6,11	5,89	5,19	4,74
Saldo melkveehouderij	23,41	26,14	26,83	29,03
Saldo overige takken	-	-	0,15	0,15
Overige bedrijfsontvangsten	5,23	4,89	4,87	4,87
Saldo bedrijf	28,64	31,03	31,85	34,05

(Rollend) jaarresultaat	Uw bedrijf	Uw bedrijf	Gemiddelde	Gemiddelde
	rollend jaar	laatste boekjr	bedrijf	25%-beste *)
	01-04-2008 31-03-2009	01-01-2008 31-12-2008	01-01-2008 31-12-2008	01-01-2008 31-12-2008
Bedragen in euro's				
Onroerende zaken (excl. huur / pacht)	1,35	1,32	2,50	2,13
Machines en werktuigen	1,85	2,10	2,00	1,73
Werk door derden	2,78	2,78	2,76	2,31
Milieukosten en -vergunningen	-	0,15-	0,22	0,17
Algemeen	2,19	2,08	3,42	2,99
Overige uitgaven	-	-	0,12	0,13
Subtotaal uitgaven	<u>8,17</u>	<u>8,13</u>	<u>11,02</u>	<u>9,46</u>
Beschikbaar voor HAARR (= huur/pacht, afschrijving, arbeid, rente en resultaat)	20,47	22,90	20,83	24,59
Huur melkquotum en overige immateriële vaste activa	-	0,29	0,57	0,45
Huur / Pacht	0,90	0,90	1,06	0,87
Vergoeding voor in gebruik en genot ingebrachte (im)materiële zaken	-	-	0,06	0,08
Arbeid	-	-	0,34	0,30
Renten	1,95	2,22	5,07	4,62
Beschikbaar voor privé, aflossingen en reservering	<u>17,62</u>	<u>19,49</u>	<u>13,73</u>	<u>18,27</u>

*) De 25%-beste bedrijven zijn de bedrijven met de hoogste resultaten per 100 kg melk voor wat betreft HAARR (= beschikbaar voor huur/pacht, te betalen arbeid, afschrijvingen, rente en resultaat).

Liquiditeitenverloop (laatste rollend jaar)

Bedragen in euro's	apr-08	mei-08	jun-08	jul-08	aug-08	sep-08	okt-08	nov-08	dec-08	jan-09	feb-09	mrt-09	totaal	per 100 kg
<i>Ontvangsten:</i>														
Kg melk geleverd (vorige maand)	65.819	64.004	68.925	58.445	54.239	50.603	49.103	58.192	56.411	54.790	59.561	64.362	704.454	
Melkprijs geleverde melk (per 100kg)	37,50	38,93	35,04	32,09	31,64	37,37	37,17	38,46	38,79	34,93	30,72	27,94		
Melkgeld (productie vorige maand)	24.683	24.917	24.154	18.753	17.160	18.910	18.250	22.383	21.882	19.137	18.300	17.983	246.512	34,99
Superheffing en nabetaling	2.668	12.798	-	651-	-	1.631-	-	-	-	-	-	-	13.184	1,87
Omzet vee	-	2.056	1.100	2.459	1.269	2.279	377	1.717	1.657	2.354	1.325	1.122	17.715	2,51
Bedrijfstoelagen	-	519	-	-	-	250	-	624	32.145	-	-	-	33.538	4,76
Overige directe ontvangsten	-	134	-	-	-	755	-	-	3.848	-	-	2.369	7.106	1,01
Omzetbelasting	1.902-	919	373	1.653-	318-	340	135	638	127	1.270	241	526	696	0,10
Totale ontvangsten	25.449	41.343	25.627	18.908	18.111	20.903	18.762	25.362	59.659	22.761	19.866	22.000	318.751	45,25
<i>Uitgaven:</i>														
Krachtvoer	5.363	9.764	2.687	6.544	5.702	3.836	5.994	6.948	7.544	4.347	5.211	5.361	69.301	9,84
Ruwvoer	443	174	139	147	545	474	204	346	752	196	59	491	3.970	0,56
Meststoffen	4.679	-	-	2.845	-	-	-	-	-	-	-	-	7.524	1,07
Zaaizaad en gewasbescherming	-	-	569	2.503	120	-	-	-	-	-	-	-	3.192	0,45
Werk door derden	1.577	-	4.023	1.004	5.244	1.214	-	3.240	3.215	-	90	-	19.607	2,78
Diergezondheid	-	1.443	913	489	1.183	1.925	964	1.442	841	765	1.316	691	11.972	1,70
Fokkerij (KI, fok- en controle)	590	755	351	430	652	487	636	521	826	965	856	686	7.755	1,10
Mestafzetkosten	-	-	-	1.540	-	-	-	-	-	-	-	-	1.540	0,22
Strooisel	760	760	-	-	787	-	760	-	1.135	-	-	-	4.202	0,60
Overige directe uitgaven	319	106	486	427	367	608	217	755	1.535	648	1.165	145	6.778	0,96
Huur en pacht	-	-	2.760	-	-	-	3.563	-	45	-	-	-	6.368	0,90
Onroerende zaken	771	974	331	359	2.877	87	490	244	1.324	948	544	529	9.478	1,35
Machines en werktuigen	-	979	1.205	216	1.209	624	1.081	875	244	48	112	1.917	8.510	1,21
Algemene kosten	1.521	1.234	984	1.140	1.010	1.158	1.193	1.270	1.283	1.077	1.672	1.875	15.417	2,19
Aflossing	50.000	-	5.031	-	-	-	-	-	-	-	-	-	55.031	7,81
Rente	1.601	1.326	1.370	1.410	1.412	1.422	1.485	983	1.697	61	592	398	13.757	1,95
Privé	6.179	3.510	1.602	8.884	3.394	2.794	6.552	2.996	11.932	2.992	9.620	6.739	67.194	9,54
Totale uitgaven	73.803	21.025	22.451	27.938	24.502	14.629	23.139	19.620	32.373	12.047	21.237	18.832	311.596	44,23
Liquiditeit	48.354-	20.318	3.176	9.030-	6.391-	6.274	4.377-	5.742	27.286	10.714	1.371-	3.168	7.155	1,02
Investerings	-	-	1.620	-	-	-	-	-	-	-	-	-		
Liquide middelen	14.785	35.103	36.659	27.629	21.238	27.512	23.135	28.877	56.163	21.490	20.119	23.287		
Kritieke opbrengstprijns melk														33,97

Liquiditeitenverloop (komend rollend jaar)

Bedragen in euro's	apr-09	mei-09	jun-09	jul-09	aug-09	sep-09	okt-09	nov-09	dec-09	jan-10	feb-10	mrt-10	totaal	per 100 kg
<i>Ontvangsten:</i>														
Kg melk geleverd (vorige maand)	65.819	64.004	68.925	58.445	54.239	50.603	49.103	58.192	56.411	54.790	59.561	64.362	704.454	
Melkprijs geleverde melk (per 100kg)	22,88	24,14	22,43	22,14	21,83	26,16	27,51	30,38	32,58	28,99	29,49	28,22		
Melkgeld (productie vorige maand)	15.059	15.451	15.460	12.940	11.840	13.238	13.508	17.679	18.379	15.884	17.565	18.163	185.166	26,29
Superheffing en nabetaling	2.001	9.599	-	488-	-	1.223-	-	-	-	-	-	-	9.889	1,40
Omzet vee	-	2.056	1.100	2.459	1.269	2.279	377	1.717	1.657	2.354	1.325	1.122	17.715	2,51
Bedrijfstoelagen	-	519	-	-	-	250	-	624	32.145	-	-	-	33.538	4,76
Overige directe ontvangsten	-	134	-	-	-	755	-	-	3.848	-	-	2.369	7.106	1,01
Omzetbelasting	2.316	111-	203	737	1.168	115	300	249	247	615	19	87	5.945	0,84
Totale ontvangsten	19.376	27.648	16.763	15.648	14.277	15.414	14.185	20.269	56.276	18.853	18.909	21.741	259.359	36,82
<i>Uitgaven:</i>														
Krachtvoer	4.505	8.104	2.203	5.366	4.676	3.222	5.155	6.253	6.940	4.130	4.950	5.093	60.597	8,60
Ruwvoer	443	174	139	147	545	474	204	346	752	196	59	491	3.970	0,56
Meststoffen	3.977	-	-	1.906	-	-	-	-	-	-	-	-	5.883	0,84
Zaaizaad en gewasbescherming	-	-	586	2.578	124	-	-	-	-	-	-	-	3.288	0,47
Werk door derden	1.624	-	4.144	1.034	5.401	1.250	-	3.337	3.311	-	91	-	20.192	2,87
Diergezondheid	-	1.486	940	504	1.218	1.983	993	1.485	866	773	1.329	698	12.275	1,74
Fokkerij (KI, fok- en controle)	590	755	351	430	652	487	636	521	826	965	856	686	7.755	1,10
Mestafzetkosten	-	-	-	1.540	-	-	-	-	-	-	-	-	1.540	0,22
Strooisel	760	760	-	-	787	-	760	-	1.135	-	-	-	4.202	0,60
Overige directe uitgaven	329	109	501	440	378	626	224	778	1.581	654	1.177	146	6.943	0,99
Huur en pacht	-	-	2.760	-	-	-	3.563	-	45	-	-	-	6.368	0,90
Onroerende zaken	794	1.003	341	370	2.963	90	505	251	1.364	957	549	534	9.721	1,38
Machines en werktuigen	-	979	1.205	216	1.209	624	1.081	875	244	48	112	1.917	8.510	1,21
Algemene kosten	1.567	1.271	1.014	1.140	1.010	1.158	1.157	1.232	1.245	1.045	1.622	1.819	15.280	2,17
Aflossing	-	-	5.031	-	-	-	-	-	20.000	-	-	-	25.031	3,55
Rente	500	500	500	500	500	500	500	500	500	400	400	400	5.700	0,81
Privé	5.000	5.000	5.000	5.000	5.000	5.000	5.000	5.000	5.000	5.000	5.000	5.000	60.000	8,52
Totale uitgaven	20.089	20.141	24.715	21.171	24.463	15.414	19.778	20.578	43.809	14.168	16.145	16.784	257.255	36,52
Liquiditeit	713-	7.507	7.952-	5.523-	10.186-	-	5.593-	309-	12.467	4.685	2.764	4.957	2.104	0,30
Investerings	8.000									4.000				
Liquide middelen	14.572	22.079	14.127	8.604	1.582-	1.582-	7.175-	7.484-	4.983	5.668	8.432	13.389		
Kritieke opbrengstprijns melk														27,39

Liquiditeitenverloop

