

GIBO Accountants en Adviseurs

De heer V. Vleesvarkenshouder
Straat 1
1234 AA DORP

Meander 261
Postbus 9221
6800 KB ARNHEM
telefoon (026) 354 26 00
fax (026) 354 27 30
e-mail aa@gibogroep.nl

kenmerk	behandeld door	datum
123456789	Cliëntadviseur	12 januari 2009
onderwerp	Toezending (illustratie-exemplaar) kwartaalbericht varkens per 31 december 2008	

Geachte heer Vleesvarkenshouder,

GIBO Groep Accountants en Adviseurs biedt u, met ingang van het boekjaar 2008, ieder kwartaal een kwartaalbericht aan. Het kwartaalbericht heeft als doel u extra en sneller informatie te geven over het behaalde resultaat.

Hierbij treft u aan het kwartaalbericht varkens over oktober tot en met december 2008.

Het kwartaalbericht bestaat uit enkele overzichten die de resultaten van uw bedrijf op bedrijfsniveau en per vleesvarkensplaats c.q. zeugenplaats bevatten. Het betreft overzichten van:

- resultaten over het kwartaal oktober 2008 tot en met december 2008 en vergelijking met dezelfde periode in de voorgaande jaren.
- rollend jaarresultaat over de periode januari 2008 tot en met december 2008 en vergelijking met het laatste volledige boekjaar van uw bedrijf en andere bedrijven.

De aard van de opdracht brengt met zich mee dat geen accountantscontrole is toegepast. Het kwartaalbericht is samengesteld op basis van door u, of in opdracht van u, verstrekte gegevens.

De aanwas van de veestapel en de voorraadwijzigingen zijn niet meegenomen. Bij een aantal opbrengsten- en kostensoorten is, omwille van snelheid van berichtgeving, geen rekening gehouden met overlopende posten.

Door het opnemen van vergelijkende cijfers (van uw bedrijf en gemiddelden van andere varkensbedrijven) geeft het kwartaalbericht een goed inzicht in het verloop van uw bedrijfsresultaten. Zodoende kunt u uw onderneming indien nodig bijtijds bijsturen.

Binnenkort nemen wij contact met u op om het kwartaalbericht te bespreken, hierbij kunnen ook andere met uw onderneming verbandhoudende zaken aan de orde komen.

Wij vertrouwen erop u hiermee van dienst te zijn.

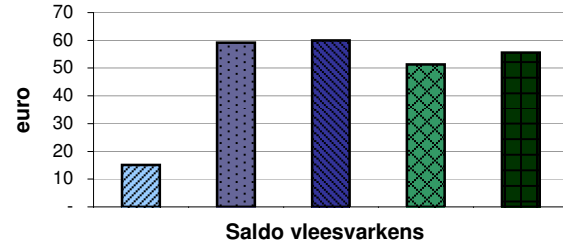
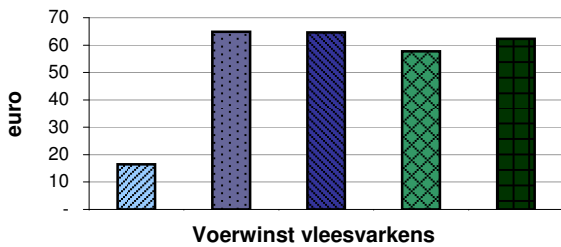
Hoogachtend,

Vestigingsdirecteur

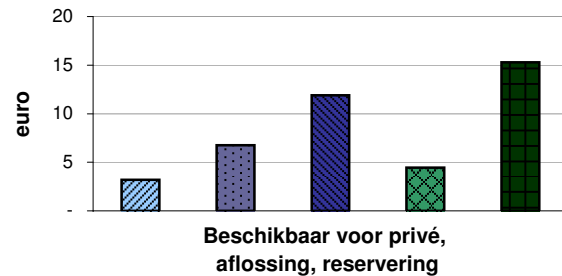
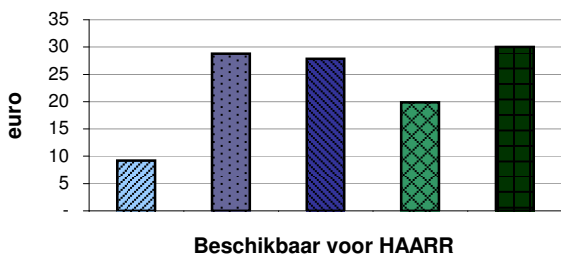
Dit rapport is gemaakt voor illustratiedoeleinden. Overname van de inhoud is toegestaan mits duidelijke bronvermelding.

Kwartaalbericht Varkens

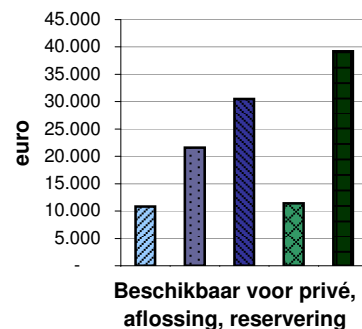
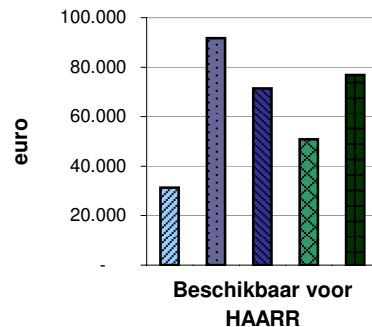
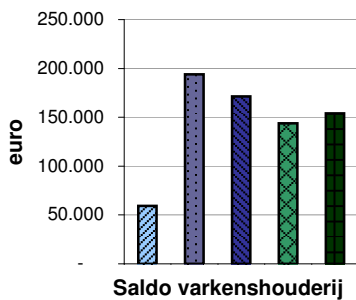
Ontwikkeling operationeel resultaat (per dierplaats)



Ontwikkeling financieel resultaat (per dierplaats)



Ontwikkeling financieel resultaat (op bedrijfsniveau)



kwartaalresultaat bedrijf
 rollend jaarresultaat bedrijf
 laatste boekjaar bedrijf
 gemiddelde
 25%-beste

Kwartaalresultaten	Uw bedrijf 01-10-2008 31-12-2008	Uw bedrijf 01-10-2007 31-12-2007	Uw bedrijf 01-10-2006 31-12-2006
Bedragen in euro's			
Resultaten vleesvarkens bedrijfsniveau			
Aantal vleesvarkensplaatsen	3.400	2.560	2.560
<i>Ontvangsten:</i>			
Verkopen vleesvarkens	372.800	152.400	194.000
Aankopen biggen	138.800-	48.100-	75.500-
Totale opbrengsten	234.000	104.300	118.500
<i>Uitgaven:</i>			
Vleesvarkensvoer	87.000	55.400	43.400
Natte bijproducten	90.900	91.300	72.100
Totaal voer	177.900	146.700	115.500
Voerwinst	56.100	42.400-	3.000
Dierenarts en geneesmiddelen	3.500	1.400	3.200
Overige directe uitgaven vleesvarkens	1.100	2.400	2.300
Totaal directe uitgaven	4.600	3.800	5.500
Saldo vleesvarkenshouderij	51.500	46.200-	2.500-
Saldo overige takken	4.400	14.300	6.400
Overige bedrijfsontvangsten	3.400	4.500	3.400
Saldo bedrijf	59.300	27.400-	7.300
Onroerende zaken (excl. huur / pacht)	1.800	300	500
Machines en werktuigen	600	1.100	1.000
Milieukosten en -vergunningen	19.900	15.700	23.800
Algemeen	5.700	7.100	7.800
Subtotaal uitgaven	28.000	24.200	33.100
Beschikbaar voor HAARR (= huur/pacht, afschrijving, arbeid, rente en resultaat)	31.300	51.600-	25.800-
Renten	20.500	14.800	9.900
Beschikbaar voor privé, aflossingen en reservering	10.800	66.400-	35.700-

Kwartaalresultaten	Uw bedrijf	Uw bedrijf	Uw bedrijf
	01-10-2008	01-10-2007	01-10-2006
Bedragen in euro's	31-12-2008	31-12-2007	31-12-2006
Resultaten vleesvarkens per vleesvarkensplaats			
Aantal vleesvarkensplaatsen	3.400	2.560	2.560
<i>Ontvangsten:</i>			
Verkopen vleesvarkens	109,66	59,53	75,77
Aankopen biggen	40,82-	18,78-	29,48-
Totale opbrengsten	68,84	40,75	46,29
<i>Uitgaven:</i>			
Vleesvarkensvoer	25,59	21,65	16,94
Natte bijproducten	26,74	35,68	28,17
Totaal voer	52,33	57,33	45,11
Voerwinst	16,51	16,58-	1,18
Dierenarts en geneesmiddelen	1,02	0,55	1,26
Overige directe uitgaven vleesvarkens	0,34	0,95	0,89
Totaal directe uitgaven	1,36	1,50	2,15
Saldo vleesvarkenshouderij	15,15	18,08-	0,97-
Saldo overige takken	1,30	5,60	2,50
Overige bedrijfsontvangsten	1,01	1,75	1,32
Saldo bedrijf	17,46	10,73-	2,85
Onroerende zaken (excl. huur / pacht)	0,53	0,11	0,20
Machines en werktuigen	0,18	0,42	0,41
Milieukosten en -vergunningen	5,85	6,15	9,29
Algemeen	1,68	2,76	3,05
Subtotaal uitgaven	8,24	9,44	12,95
Beschikbaar voor HAARR (= huur/pacht, afschrijving, arbeid, rente en resultaat)	9,22	20,17-	10,10-
Renten	6,04	5,79	3,85
Beschikbaar voor privé, aflossingen en reservering	3,18	25,96-	13,95-

(Rollend) jaarresultaat	Uw bedrijf	Uw bedrijf	Gemiddelde	Gemiddelde
	rollend jaar	laatste boekjr	bedrijf	25%-beste *)
	01-01-2008 31-12-2008	01-01-2007 31-12-2007	laatste boekjr 01-01-2007 31-12-2007	laatste boekjr 01-01-2007 31-12-2007
Resultaten vleesvarkens bedrijfsniveau				
Aantal vleesvarkensplaatsen	3.190	2.560	2.560	2.560
<i>Ontvangsten:</i>				
Verkopen vleesvarkens	1.172.200	746.100	764.500	776.200
Aankopen biggen	422.100-	249.200-	253.300-	257.500-
Overige directe ontvangsten vleesvarkens	-	-	900	1.600
Totale opbrengsten	750.100	496.900	512.100	520.300
<i>Uitgaven:</i>				
Vleesvarkensvoer	348.300	175.800	268.900	257.400
Startvoer	-	-	68.700	72.200
Natte bijproducten	194.900	155.500	24.400	31.400
Overig voer vleesvarkens	-	-	2.300	-
Totaal voer	543.200	331.300	364.300	361.000
Voerwinst	206.900	165.600	147.800	159.300
Dierenarts en geneesmiddelen	12.000	6.700	8.300	8.700
Verwarming	-	-	1.200	400
Strooisel	200	-	-	-
Overige directe uitgaven vleesvarkens	5.900	5.200	7.000	8.000
Totaal directe uitgaven	18.100	11.900	16.500	17.100
Saldo vleesvarkenshouderij	188.800	153.700	131.300	142.200
Saldo overige takken	500	11.700	5.700	7.500
Overige bedrijfsontvangsten	4.600	5.800	6.700	4.200
Saldo bedrijf	193.900	171.200	143.700	153.900
Onroerende zaken (excl. huur / pacht)	9.700	4.900	13.500	9.100
Machines en werktuigen	4.900	8.600	4.600	3.300
Milieukosten en -vergunningen	56.700	58.000	49.900	44.000
Algemeen	30.900	28.300	23.400	19.000
Overige uitgaven	-	-	1.500	1.700
Subtotaal uitgaven	102.200	99.800	92.900	77.100
Beschikbaar voor HAARR (= huur/pacht, afschrijving, arbeid, rente en resultaat)	91.700	71.400	50.800	76.800

(Rollend) jaarresultaat	Uw bedrijf	Uw bedrijf	Gemiddelde	Gemiddelde
	rollend jaar	laatste boekjr	bedrijf	25%-beste *)
	01-01-2008	01-01-2007	laatste boekjr	laatste boekjr
Bedragen in euro's	31-12-2008	31-12-2007	01-01-2007	01-01-2007
	31-12-2007	31-12-2007	31-12-2007	31-12-2007
Huur varkensrechten en overige immateriële vaste activa	11.500	-	900	1.500
Huur / Pacht	-	-	3.500	3.400
Arbeid	-	-	1.300	2.200
Renten	58.600	40.900	33.700	30.500
Beschikbaar voor privé, aflossingen en reservering	<u>21.600</u>	<u>30.500</u>	<u>11.400</u>	<u>39.200</u>

*) De 25%-beste bedrijven zijn de bedrijven met de hoogste resultaten per vleesvarkensplaats voor wat betreft HAARR (= beschikbaar voor huur/pacht, aflossingen, te betalen arbeid, aflossingen, rente en resultaat)

(Rollend) jaarresultaat	Uw bedrijf	Uw bedrijf	Gemiddelde	Gemiddelde
	rollend jaar	laatste boekjr	bedrijf	25%-beste *)
	01-01-2008 31-12-2008	01-01-2007 31-12-2007	laatste boekjr 01-01-2007 31-12-2007	laatste boekjr 01-01-2007 31-12-2007
Bedragen in euro's				
Resultaten vleesvarkens per vleesvarkensplaats				
Aantal vleesvarkensplaatsen	3.190	2.560	2.560	2.560
<i>Ontvangsten:</i>				
Verkopen vleesvarkens	367,47	291,44	298,65	303,19
Aankopen biggen	132,32-	97,36-	98,95-	100,57-
Overige directe ontvangsten vleesvarkens	-	-	0,35	0,63
Totale opbrengsten	235,15	194,08	200,05	203,25
<i>Uitgaven:</i>				
Vleesvarkensvoer	109,19	68,67	105,04	100,54
Startvoer	-	-	26,85	28,21
Natte bijproducten	61,09	60,75	9,53	12,27
Overig voer vleesvarkens	-	-	0,90	-
Totaal voer	170,28	129,42	142,32	141,02
Voerwinst	64,87	64,66	57,73	62,23
Dierenarts en geneesmiddelen	3,76	2,61	3,23	3,41
Verwarming	-	-	0,48	0,14
Strooisel	0,07	-	-	-
Overige directe uitgaven vleesvarkens	1,84	2,05	2,72	3,11
Totaal directe uitgaven	5,67	4,66	6,43	6,66
Saldo vleesvarkenshouderij	59,20	60,00	51,30	55,57
Saldo overige takken	0,16	4,57	2,24	2,93
Overige bedrijfsontvangsten	1,45	2,27	2,63	1,66
Saldo bedrijf	60,81	66,84	56,17	60,16
Onroerende zaken (excl. huur / pacht)	3,04	1,92	5,28	3,57
Machines en werktuigen	1,54	3,34	1,81	1,30
Milieukosten en -vergunningen	17,78	22,65	19,49	17,19
Algemeen	9,69	11,06	9,15	7,42
Overige uitgaven	-	-	0,59	0,68
Subtotaal uitgaven	32,05	38,97	36,32	30,16
Beschikbaar voor HAARR (= huur/pacht, afschrijving, arbeid, rente en resultaat)	28,76	27,87	19,85	30,00

(Rollend) jaarresultaat	Uw bedrijf	Uw bedrijf	Gemiddelde	Gemiddelde
	rollend jaar	laatste boekjr	bedrijf	25%-beste *)
	01-01-2008	01-01-2007	laatste boekjr	laatste boekjr
Bedragen in euro's	31-12-2008	31-12-2007	31-12-2007	31-12-2007
Huur varkensrechten en overige immateriële vaste activa	3,61	-	0,36	0,58
Huur / Pacht	-	-	1,37	1,34
Arbeid	-	-	0,49	0,86
Renten	18,38	15,97	13,17	11,92
Beschikbaar voor privé, aflossingen en reservering	<u>6,77</u>	<u>11,90</u>	<u>4,46</u>	<u>15,30</u>

*) De 25%-beste bedrijven zijn de bedrijven met de hoogste resultaten per vleesvarkensplaats voor wat betreft HAARR (= beschikbaar voor huur/pacht, aflossingen, te betalen arbeid, aflossingen, rente en resultaat)