

# Gibo Accountants en Adviseurs

M.A.N. Giboer en V. Giboer

Postbus 9221  
6800 KB ARNHEM

Meander 261  
Postbus 9221  
6800 KB ARNHEM  
telefoon (026) 354 26 10  
fax (026) 354 27 32

kenmerk

123456789

behandeld door

Ing. Ad. Viseur

datum

31 oktober 2011

onderwerp

Gibo Periodebericht Melkvee per 30 september 2011

Beste heer en mevrouw Giboer,

Hierbij ontvangt u uw Gibo Periodebericht Melkvee over de periode januari tot en met september 2011. Dit bericht geeft u snel inzicht in de voorlopige resultaten van uw bedrijf.

Ook ziet u referentiecijfers van uw bedrijf en gemiddelden van andere melkveebedrijven.

Samen geeft dit een goed inzicht in het verloop van uw bedrijfsresultaten en kunt u daar waar nodig bijtijds bijsturen.

Het Gibo Periodebericht is samengesteld op basis van door u verstrekte gegevens. Om het periodebericht snel te kunnen uitbrengen hebben wij ons op dit moment beperkt tot het invoeren van deze gegevens. Tenzij nadrukkelijk vermeld, is geen rekening gehouden met nog te ontvangen factuurbedragen, nog te factureren bedragen of andere na rapportdatum gedateerde stukken.

Daardoor verschilt bijvoorbeeld de verantwoorde melkoplevering een maand met de in het tijdvak geleverde melk. Ook hebben wij de aanwas van de veestapel en de voorraadwijzigingen niet meegenomen.

Het periodebericht is uitsluitend voor u opgesteld. Het bevat voorlopige resultaten. U kunt het niet zien als een samenstellingsopdracht voor een jaarrekening (zoals in richtlijn COS 4410), een beoordelingsopdracht en/of een controleopdracht. U kunt het daarom niet gebruiken als onderbouwing van een financieringsaanvraag of anderszins voor derden. Deze brief is onderdeel van het periodebericht. U dient dit altijd bij de beoordeling van de resultaten te betrekken.

Met vriendelijke groet,

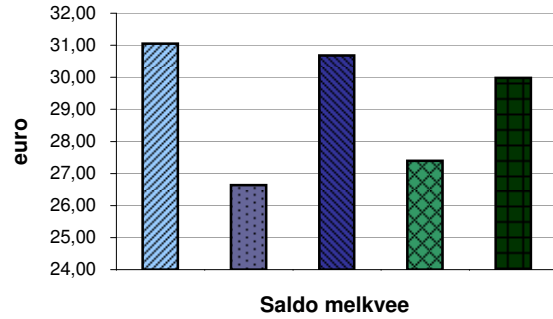
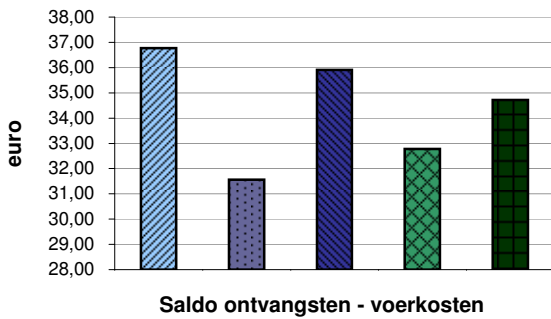
A.A. Accountant  
Vestigingsdirecteur

Flynth is onderdeel van de GIBO Groep. GIBO Groep gaat op termijn **Flynth** heten.

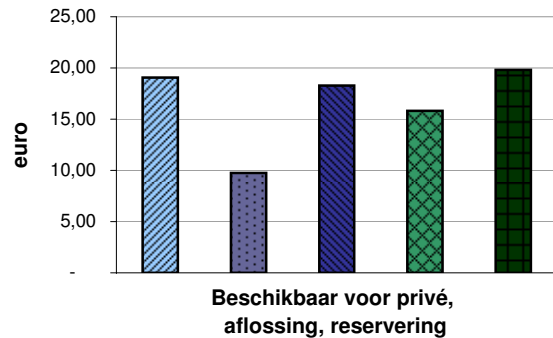
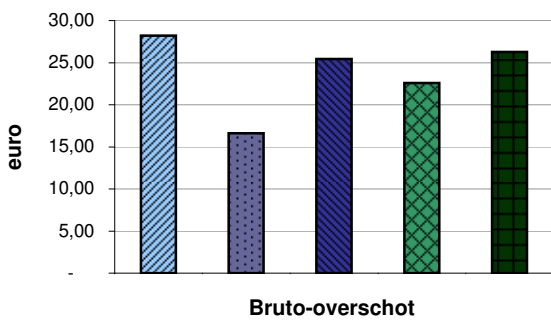
GIBO Accountants en Adviseurs bv maakt deel uit van GIBO Groep bv.  
GIBO Groep is lid van BKR International en heeft een strategische alliantie met Driehoek Advocaten.  
Hoofdkantoor: Meander 261, Postbus 9221, 6800 KB Arnhem, telefoon (026) 354 26 00, fax (026) 354 26 90.  
Bankrelaties: Rabobank 38.16.66.611, ABN AMRO 41.48.17.400, ING 65.41.62.891 of 935770 t.n.v. GIBO Groep.  
Dienstverlening vindt plaats onder algemene voorwaarden, op aanvraag verkrijgbaar en gedeponneerd bij de KvK te Arnhem, nummer 09063023.

Periodebericht Melkvee

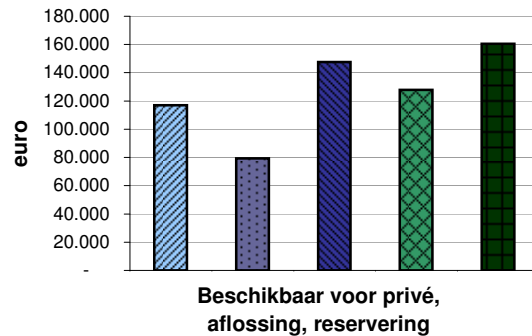
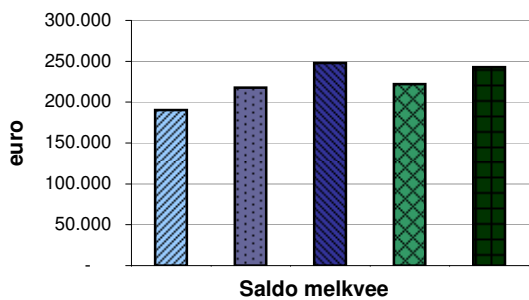
Ontwikkeling operationeel resultaat (per 100 kg afgeleverde melk)



Ontwikkeling financieel resultaat (per 100 kg afgeleverde melk)



Ontwikkeling financieel resultaat (op bedrijfsniveau)



kwartaal bedrijf
  laatste boekjaar bedrijf
  rollend jaar bedrijf
  rollend jaar gemiddeld
  rollend jaar 25%-beste

<b>Perioderesultaten</b>	<b>Uw bedrijf</b>	<b>Uw bedrijf</b>
	01-01-2011	01-01-2010
Bedragen in euro's	30-09-2011	30-09-2010
<b>Resultaten bedrijfsniveau</b>		
Kg afgeleverde melk	612.519	621.042
% Vet	4,633	4,861
% Eiwit	3,663	3,728
<i>Ontvangsten:</i>		
Melkgeld	230.200	200.100
Nabetaling melkgeld	19.300	14.700
Verkopen vee	16.700	21.500
Verkoop ruwvoer	9.800	2.000
Totale ontvangsten	<u>276.000</u>	<u>238.300</u>
<i>Uitgaven:</i>		
Krachtvoer	49.100	44.100
Vitaminen en mineralen (incl. overig voer)	1.600	1.400
Totaal voer	<u>50.700</u>	<u>45.500</u>
Saldo ontvangsten - voerkosten	225.300	192.800
Meststoffen	11.600	8.400
Zaaizaad	3.900	4.100
Gewasbescherming	2.400	2.200
Diergezondheid	3.300	4.300
KI	4.300	3.300
Fok-en controle	1.600	2.300
Strooisel	2.000	3.700
Mestafzetkosten	-	600
Overig directe uitgaven	5.800	4.100
Totaal directe uitgaven	<u>34.900</u>	<u>33.000</u>
Saldo melkveehouderij	190.400	159.800

<b>Perioderesultaten</b>	<b>Uw bedrijf</b>	<b>Uw bedrijf</b>
	01-01-2011	01-01-2010
Bedragen in euro's	30-09-2011	30-09-2010
Landbouwbeleid - bedrijfstoelag	36.300	1.800
Landbouwbeleid - overig	-	600
Overige bedrijfsontvangsten	4.400	4.200
Saldo bedrijf	231.100	166.400
Onroerende zaken (excl. huur / pacht)	8.300	22.200
Machines en werktuigen	12.000	8.800
Werk door derden	17.900	15.600
Algemeen	18.400	17.000
Overige uitgaven	1.500	-
Subtotaal uitgaven	58.100	63.600
Bruto-overschot *)	173.000	102.800
Huur / Pacht	47.900	47.900
Renten	8.100	6.200
Beschikbaar voor privé, aflossingen en reservering	117.000	48.700

\*) Bruto-overschot = beschikbaar voor: vergoeding van arbeid, vergoeding van kapitaal, reservering (aflossingen, investeringen en marge).

<b>Perioderesultaten</b>	<b>Uw bedrijf</b>	<b>Uw bedrijf</b>
	01-01-2011	01-01-2010
Bedragen in euro's	30-09-2011	30-09-2010
<b>Resultaten per 100 kg afgeleverde melk</b>		
<i>Ontvangsten:</i>		
Melkgeld	37,58	32,21
Nabetaling melkgeld	3,15	2,37
Verkopen vee	2,73	3,46
Verkoop ruwvoer	1,59	0,32
Totale ontvangsten	45,05	38,37
<i>Uitgaven:</i>		
Krachtvoer	8,02	7,11
Vitaminen en mineralen (incl. overig voer)	0,26	0,22
Totaal voer	8,28	7,33
Saldo ontvangsten - voerkosten	36,77	31,04
Meststoffen	1,89	1,36
Zaaizaad	0,64	0,67
Gewasbescherming	0,40	0,35
Diergezondheid	0,54	0,69
KI	0,70	0,53
Fok-en controle	0,27	0,37
Strooisel	0,33	0,59
Mestafzetkosten	-	0,10
Overig directe uitgaven	0,94	0,67
Totaal directe uitgaven	5,72	5,31
Saldo melkveehouderij	31,06	25,73

<b>Perioderesultaten</b>	<b>Uw bedrijf</b>	<b>Uw bedrijf</b>
	01-01-2011	01-01-2010
Bedragen in euro's	30-09-2011	30-09-2010
Landbouwbeleid - bedrijfstoelag	5,93	0,28
Landbouwbeleid - overig	-	0,10
Overige bedrijfsontvangsten	0,71	0,68
Saldo bedrijf	37,70	26,79
Onroerende zaken (excl. huur / pacht)	1,35	3,57
Machines en werktuigen	1,96	1,42
Werk door derden	2,92	2,50
Algemeen	3,01	2,74
Overige uitgaven	0,24	-
Subtotaal uitgaven	9,48	10,24
Bruto-overschot *)	28,22	16,55
Huur / Pacht	7,82	7,70
Renten	1,33	1,00
Beschikbaar voor privé, aflossingen en reservering	19,08	7,84

\*) Bruto-overschot = beschikbaar voor: vergoeding van arbeid, vergoeding van kapitaal, reservering (aflossingen, investeringen en marge).

(Rollend) jaarresultaat	Uw bedrijf	Gemiddelde	Gemiddelde	Uw bedrijf
	rollend jaar	bedrijf	25%-beste *)	laatste boekjr
	01-10-2010 30-09-2011	rollend jaar 01-10-2010 30-09-2011	rollend jaar 01-10-2010 30-09-2011	01-01-2010 31-12-2010
Bedragen in euro's				
<b>Resultaten bedrijfsniveau</b>				
Kg afgeleverde melk	808.472	810.000	810.000	816.995
% Vet	4,622	4,500	4,570	4,796
% Eiwit	3,665	3,520	3,550	3,715
<i>Ontvangsten:</i>				
Melkgeld	306.400	297.700	301.700	276.300
Superheffing	-	400-	200-	-
Nabetaling melkgeld	19.300	15.400	16.400	14.700
Verkopen vee	22.200	25.700	27.100	27.000
Aankopen vee	-	2.200-	1.800-	-
Verkoop ruwvoer	10.900	1.500	2.200	3.200
Overige	-	100	100	-
Totale ontvangsten	358.800	337.800	345.500	321.200
<i>Uitgaven:</i>				
Krachtvoer	66.000	51.400	48.900	61.000
Melkproducten	-	1.700	1.500	-
Natte bijproducten	-	5.400	4.300	-
Vitaminen en mineralen (incl. overig voer)	2.500	2.700	2.100	2.300
Ruwvoer aankoop	-	10.900	7.400	-
Weidegeld	-	200	100	-
Totaal voer	68.500	72.300	64.300	63.300
Saldo ontvangsten - voerkosten	290.300	265.500	281.200	257.900
Meststoffen	11.600	9.000	9.100	8.400
Zaaizaad	4.300	2.900	3.000	4.500
Gewasbescherming	2.900	1.900	1.900	2.600
Diergezondheid	4.500	7.800	6.400	5.500
KI	5.500	4.600	4.100	4.500
Fok-en controle	2.000	2.300	2.100	2.700
Embryotransplantatie	-	200	-	-
Opfok bij derden	-	1.600	600	-
Strooisel	3.100	4.900	4.300	4.800
Mestafzetkosten	-	1.400	900	600
Overig directe uitgaven	8.300	7.000	6.000	6.700
Totaal directe uitgaven	42.200	43.600	38.400	40.300
Saldo melkveehouderij	248.100	221.900	242.800	217.600

<b>(Rollend) jaarresultaat</b>	<b>Uw bedrijf</b>	<b>Gemiddelde</b>	<b>Gemiddelde</b>	<b>Uw bedrijf</b>
	<b>rollend jaar</b>	<b>bedrijf</b>	<b>25%-beste *)</b>	<b>Uw bedrijf</b>
	01-10-2010 30-09-2011	rollend jaar 01-10-2010 30-09-2011	rollend jaar 01-10-2010 30-09-2011	laatste boekjr 01-01-2010 31-12-2010
Bedragen in euro's				
Saldo overige takken	-	800	800	-
Landbouwbeleid - beheersvergoeding	-	900	1.000	-
Landbouwbeleid - bedrijfstoelag	36.300	29.600	29.400	1.800
Landbouwbeleid - overig	-	-	-	600
Verlease melkquotum	-	4.200	3.200	-
Overige bedrijfsontvangsten	5.000	6.200	4.400	4.900
Saldo bedrijf	289.400	263.600	281.600	224.900
Onroerende zaken (excl. huur / pacht)	12.400	17.300	14.500	26.300
Machines en werktuigen	14.800	16.300	15.900	11.700
Werk door derden	31.500	20.100	15.600	29.200
Algemeen	23.500	26.000	22.300	22.100
Overige uitgaven	1.500	900	600	-
Subtotaal uitgaven	83.700	80.600	68.900	89.300
Bruto-overschot	205.700	183.000	212.700	135.600
Huur melkquotum en overige immateriële vaste activa	-	5.700	5.300	-
Huur / Pacht	47.900	9.700	10.800	47.900
Arbeid	-	3.900	3.300	-
Renten	10.200	35.800	32.900	8.300
Beschikbaar voor privé, aflossingen en reservering	147.600	127.900	160.400	79.400

\*) De 25%-beste bedrijven zijn de bedrijven met de hoogste resultaten per 100 kg melk voor wat betreft bruto-overschot.

(Rollend) jaarresultaat	Uw bedrijf	Gemiddelde	Gemiddelde	Uw bedrijf
	rollend jaar	bedrijf	25%-beste *)	laatste boekjr
	01-10-2010 30-09-2011	rollend jaar 01-10-2010 30-09-2011	rollend jaar 01-10-2010 30-09-2011	01-01-2010 31-12-2010
Bedragen in euro's				
<b>Resultaten per 100 kg afgeleverde melk</b>				
<i>Ontvangsten:</i>				
Melkgeld	37,90	36,75	37,25	33,82
Superheffing	-	0,05-	0,03-	-
Nabetaling melkgeld	2,39	1,90	2,03	1,80
Verkopen vee	2,74	3,17	3,35	3,30
Aankopen vee	-	0,27-	0,22-	-
Verkoop ruwvoer	1,35	0,19	0,27	0,39
Overige	-	0,01	0,01	-
Totale ontvangsten	44,38	41,70	42,66	39,31
<i>Uitgaven:</i>				
Krachtvoer	8,17	6,35	6,04	7,47
Melkproducten	-	0,21	0,19	-
Natte bijproducten	-	0,67	0,53	-
Vitaminen en mineralen (incl. overig voer)	0,31	0,33	0,26	0,28
Ruwvoer aankoop	-	1,34	0,91	-
Weidegeld	-	0,02	0,01	-
Totaal voer	8,48	8,92	7,94	7,75
Saldo ontvangsten - voerkosten	35,90	32,78	34,72	31,56
Meststoffen	1,43	1,11	1,12	1,03
Zaaizaad	0,53	0,36	0,37	0,55
Gewasbescherming	0,35	0,23	0,23	0,32
Diergezondheid	0,56	0,96	0,79	0,67
KI	0,68	0,57	0,51	0,55
Fok-en controle	0,25	0,29	0,26	0,33
Embryotransplantatie	-	0,02	-	-
Opfok bij derden	-	0,20	0,08	-
Strooisel	0,38	0,60	0,53	0,58
Mestafzetkosten	-	0,17	0,11	0,07
Overig directe uitgaven	1,03	0,87	0,74	0,82
Totaal directe uitgaven	5,22	5,38	4,74	4,91
Saldo melkveehouderij	30,69	27,40	29,98	26,64

(Rollend) jaarresultaat	Uw bedrijf	Gemiddelde	Gemiddelde	Uw bedrijf
	rollend jaar	bedrijf	25%-beste *)	laatste boekjr
	01-10-2010 30-09-2011	rollend jaar 01-10-2010 30-09-2011	rollend jaar 01-10-2010 30-09-2011	01-01-2010 31-12-2010
Bedragen in euro's				
Saldo overige takken	-	0,10	0,10	-
Landbouwbeleid - beheersvergoeding	-	0,11	0,12	-
Landbouwbeleid - bedrijfstoelag	4,50	3,66	3,63	0,21
Landbouwbeleid - overig	-	-	-	0,07
Verlease melkquotum	-	0,52	0,39	-
Overige bedrijfsontvangsten	0,62	0,76	0,54	0,60
Saldo bedrijf	35,80	32,55	34,76	27,53
Onroerende zaken (excl. huur / pacht)	1,53	2,14	1,79	3,22
Machines en werktuigen	1,83	2,01	1,96	1,43
Werk door derden	3,90	2,48	1,92	3,57
Algemeen	2,90	3,21	2,75	2,70
Overige uitgaven	0,18	0,11	0,08	-
Subtotaal uitgaven	10,35	9,95	8,50	10,92
Bruto-overschot	25,45	22,60	26,26	16,61
Huur melkquotum en overige immateriële vaste activa	-	0,70	0,66	-
Huur / Pacht	5,92	1,20	1,33	5,86
Arbeid	-	0,48	0,41	-
Renten	1,26	4,42	4,06	1,01
Beschikbaar voor privé, aflossingen en reservering	18,27	15,80	19,80	9,73

\*) De 25%-beste bedrijven zijn de bedrijven met de hoogste resultaten per 100 kg melk voor wat betreft bruto-overschot.

**Rekening courant historie (laatste rollend jaar)**

Bedragen in euro's	okt-10	nov-10	dec-10	jan-11	feb-11	mrt-11	apr-11	mei-11	jun-11	jul-11	aug-11	sep-11	totaal	per 100 kg
<i>Ontvangsten:</i>														
Kg melk geleverd (vorige maand)	60.571	68.735	66.647	64.346	69.357	61.636	68.656	63.865	68.857	71.368	72.838	71.596	808.472	
Melkprijs geleverde melk (per 100kg)	37,97	38,99	39,61	40,41	35,90	36,50	37,14	36,33	37,32	37,27	37,34	39,95		
Melkgeld (productie vorige maand)	23.000	26.800	26.400	26.000	24.900	22.500	25.500	23.200	25.700	26.600	27.200	28.600	306.400	37,90
Superheffing en nabetaling	-	-	-	-	-	-	19.300	-	-	-	-	-	19.300	2,39
Omzet vee	700	800	3.900	2.900	2.200	200	1.800	3.000	1.500	1.500	1.500	2.100	22.100	2,73
Overige bedrijfsontvangsten	600	-	1.200	36.400	4.000	-	-	-	200	1.600	4.500	3.800	52.300	6,47
Omzetbelasting	300-	600	3.400-	1.100	6.900	1.000-	2.100	700-	100-	4.700-	500	500-	500	0,06
<b>Totale ontvangsten</b>	<b>24.000</b>	<b>28.200</b>	<b>28.100</b>	<b>66.400</b>	<b>38.000</b>	<b>21.700</b>	<b>48.700</b>	<b>25.500</b>	<b>27.300</b>	<b>25.000</b>	<b>33.700</b>	<b>34.000</b>	<b>400.600</b>	<b>49,55</b>
<i>Uitgaven:</i>														
Krachtvoer	8.000	4.600	4.300	5.400	4.800	7.600	4.500	6.800	6.000	4.700	3.500	5.900	66.100	8,18
Ruwvoer	-	100	900	-	100	-	-	100	-	1.400	-	-	2.600	0,32
Meststoffen	-	-	-	-	-	5.900	-	2.500	-	-	-	3.200	11.600	1,43
Zaaizaad en gewasbescherming	700	-	-	-	-	-	-	3.100	700	2.400	-	100	7.000	0,87
Werk door derden	4.800	1.000	7.900	400	200	1.100	-	2.800	1.300	1.900	7.500	2.700	31.600	3,91
Diergezondheid	400	200	600	600	400	300	100	200	600	100	600	400	4.500	0,56
Fokkerij (KL, fok- en controle)	400	700	500	700	1.700	200	500	900	600	300	600	500	7.600	0,94
Strooisel	-	1.100	-	-	-	-	-	900	-	1.100	-	-	3.100	0,38
Overige directe uitgaven	1.600	600	300	100-	700	300	300	400	200	600	2.600	800	8.300	1,03
Huur en pacht	-	-	-	21.900	-	-	2.000	-	-	24.000	-	-	47.900	5,92
Onroerende zaken	1.600	2.100	500	500	300	700	2.300	600	-	900	2.500	600	12.600	1,56
Machines en werktuigen	300	200	2.400	100	1.000	1.500	500	100	1.200	2.900	1.500	3.300	15.000	1,86
Algemene kosten	1.800	2.100	1.200	1.200	1.400	1.900	700	5.000	1.100	5.100	500	1.500	23.500	2,91
Overige bedrijfsuitgaven	-	-	-	-	600	-	600	200	-	-	-	-	1.400	0,17
Crediteuren	5.600-	700	1.300	3.700	100-	10.900-	8.200	2.800	3.600-	800-	1.400	600-	3.500-	0,43-
Rente	700	700	700	700	700	700	700	700	2.600	500	900	700	10.300	1,27
Privé	4.400	1.100	1.900	900	900	1.800	300	2.600	5.500	600-	6.700	4.800	30.300	3,75
Overige balansmutaties	4.800	9.800	8.000-	30.000	23.600	9.900	29.900	1.900-	15.100	20.000-	10.000-	9.800	93.000	11,50
<b>Totale uitgaven</b>	<b>23.900</b>	<b>25.000</b>	<b>14.500</b>	<b>66.000</b>	<b>36.300</b>	<b>21.000</b>	<b>50.600</b>	<b>27.800</b>	<b>31.300</b>	<b>24.500</b>	<b>18.300</b>	<b>33.700</b>	<b>372.900</b>	<b>46,12</b>
<b>Liquiditeit</b>	<b>100</b>	<b>3.200</b>	<b>13.600</b>	<b>400</b>	<b>1.700</b>	<b>700</b>	<b>1.900-</b>	<b>2.300-</b>	<b>4.000-</b>	<b>500</b>	<b>15.400</b>	<b>300</b>	<b>27.700</b>	<b>3,43</b>
Investerings	-	-	15.000	-	-	-	-	400	-	-	8.800	1.900		
Rekening courant	3.900	7.100	5.700	6.000	7.700	8.400	6.500	3.800	200-	300	6.900	5.300		
Kritieke opbrengstprijzen melk														36,86

**Rekening courant prognose (komend rollend jaar)**

Bedragen in euro's	okt-11	nov-11	dec-11	jan-12	feb-12	mrt-12	apr-12	mei-12	jun-12	jul-12	aug-12	sep-12	totaal	per 100 kg
<i>Ontvangsten:</i>														
Kg melk geleverd (vorige maand)	60.571	68.735	66.647	64.346	69.357	61.636	68.656	63.865	68.857	71.368	72.838	71.596	808.472	
Melkprijs geleverde melk (per 100kg)	38,12	36,73	36,76	37,25	32,28	31,58	32,16	30,55	31,31	30,82	32,86	35,87		
Melkgeld (productie vorige maand)	23.100	25.200	24.500	24.000	22.400	19.500	22.100	19.500	21.600	22.000	23.900	25.700	273.500	33,83
Superheffing en nabetaling	-	-	-	-	-	-	15.400	-	-	-	-	-	15.400	1,90
Omzet vee	800	900	4.100	2.800	2.200	200	1.700	2.700	1.400	1.400	1.400	1.900	21.500	2,66
Overige bedrijfsontvangsten	600	-	1.200	36.400	4.000	-	-	-	200	1.600	4.500	3.800	52.300	6,47
Omzetbelasting	4.700-	-	-	-	-	-	-	-	-	-	-	-	4.700-	0,58-
<b>Totale ontvangsten</b>	<b>19.800</b>	<b>26.100</b>	<b>29.800</b>	<b>63.200</b>	<b>28.600</b>	<b>19.700</b>	<b>39.200</b>	<b>22.200</b>	<b>23.200</b>	<b>25.000</b>	<b>29.800</b>	<b>31.400</b>	<b>358.000</b>	<b>44,28</b>
<i>Uitgaven:</i>														
Krachtvoer	9.000	4.900	4.400	5.300	4.500	6.800	3.900	5.900	5.300	4.100	3.100	5.200	62.400	7,72
Ruwvoer	-	100	900	-	100	-	-	100	-	1.200	-	-	2.400	0,30
Meststoffen	-	-	-	-	-	5.300	-	2.200	-	-	-	2.900	10.400	1,29
Zaaizaad en gewasbescherming	700	-	-	-	-	-	-	3.200	700	2.500	-	100	7.200	0,89
Werk door derden	4.900	1.000	8.100	400	200	1.100	-	2.900	1.300	2.000	7.700	2.800	32.400	4,01
Diergezondheid	400	200	600	600	400	300	100	200	600	100	600	400	4.500	0,56
Fokkerij (KL, fok- en controle)	400	700	500	700	1.700	200	500	900	600	300	600	500	7.600	0,94
Strooisel	-	1.200	-	-	-	-	-	1.000	-	1.100	-	-	3.300	0,41
Overige directe uitgaven	1.600	600	300	100-	700	300	300	400	200	600	2.700	800	8.400	1,04
Huur en pacht	-	-	-	26.300	-	-	2.400	-	-	28.800	-	-	57.500	7,11
Onroerende zaken	1.600	2.100	500	500	300	700	2.300	600	-	900	2.600	600	12.700	1,57
Machines en werktuigen	300	200	2.500	100	1.000	1.500	500	100	1.200	3.000	1.500	3.400	15.300	1,89
Algemene kosten	1.800	2.100	1.200	1.200	1.400	1.900	700	5.100	1.100	5.200	500	1.500	23.700	2,93
Overige bedrijfsuitgaven	-	-	-	-	600	-	600	200	-	-	-	-	1.400	0,17
Privé	4.400	1.100	1.900	900	900	1.800	300	2.600	5.500	600-	6.700	4.800	30.300	3,75
<b>Totale uitgaven</b>	<b>25.100</b>	<b>14.200</b>	<b>20.900</b>	<b>35.900</b>	<b>11.800</b>	<b>19.900</b>	<b>11.600</b>	<b>25.400</b>	<b>16.500</b>	<b>49.200</b>	<b>26.000</b>	<b>23.000</b>	<b>279.500</b>	<b>34,57</b>
<b>Liquiditeit</b>	<b>5.300-</b>	<b>11.900</b>	<b>8.900</b>	<b>27.300</b>	<b>16.800</b>	<b>200-</b>	<b>27.600</b>	<b>3.200-</b>	<b>6.700</b>	<b>24.200-</b>	<b>3.800</b>	<b>8.400</b>	<b>78.500</b>	<b>9,71</b>
Investerings	-	-	-	-	-	-	-	-	-	-	-	-		
Rekening courant	-	11.900	20.800	48.100	64.900	64.700	92.300	89.100	95.800	71.600	75.400	83.800		
Kritieke opbrengstprijns melk														26,02

Rekening courant verloop

