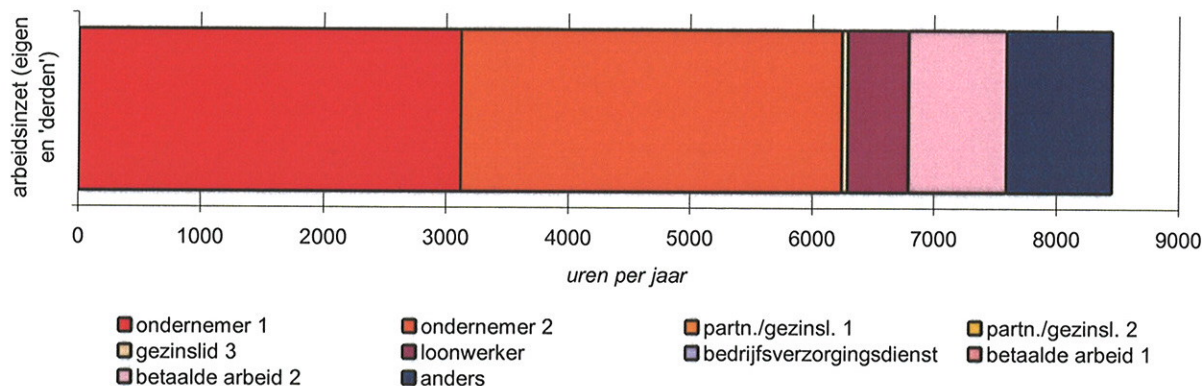
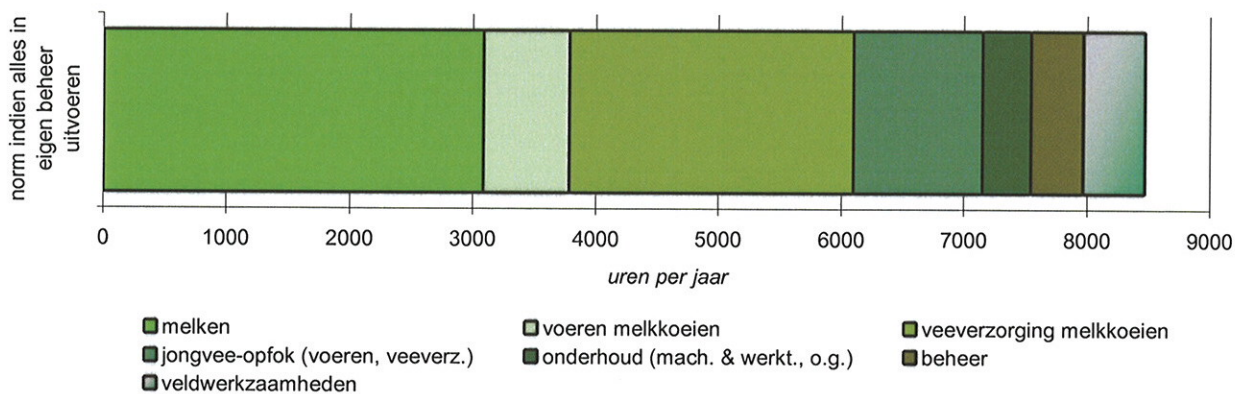


Huidige situatie: arbeidsinzet vs -behoefte

Arbeidsinzet (eigen jaaropgaaf)



Arbeidsbehoefte (praktijknorm)



Arbeidsinzet (eigen jaaropgaaf)

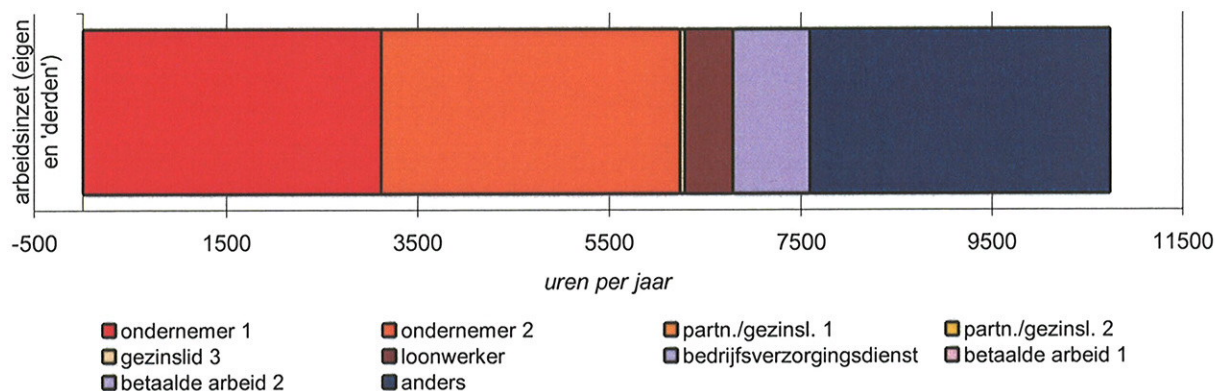
	uren per jaar	%
ondernemer 1	3120	37
ondernemer 2	3120	37
partn./gezinsl. 1	0	0
partn./gezinsl. 2	0	0
gezinslid 3	50	1
subtot. "eigen arbeidsinzet"	6290	74
loonwerker	500	6
bedrijfsverzorgingsdienst	0	0
betaalde arbeid 1	0	0
betaalde arbeid 2	800	9
anders	860	10
subtot. "arbeidsinzet derden"	2160	26
totaal arbeidsinzet	8450	100

Arbeidsbehoefte (praktijknorm)

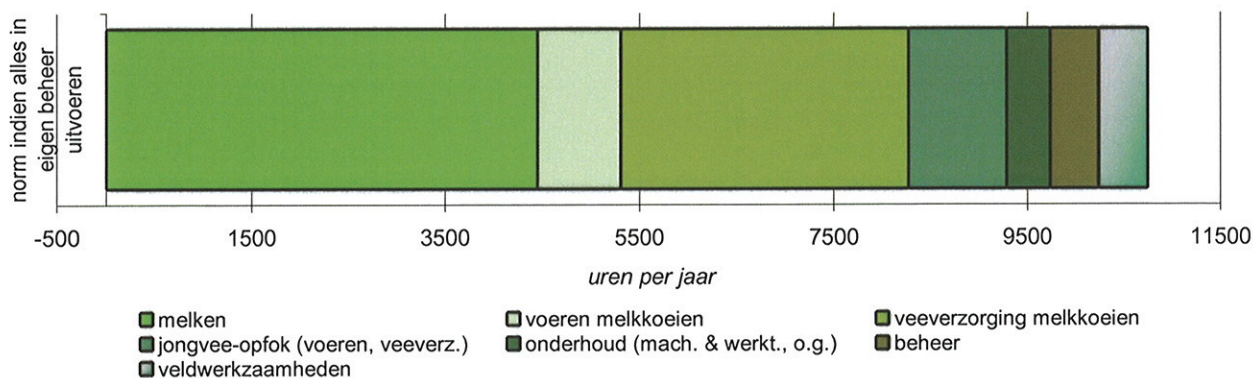
	uren per jaar	%
melken	3087	36
voeren melkkoeien	698	8
veeverzorging melkkoeien	2310	27
jongvee-opfok (voeren, veeverz.)	1054	12
subtot. vaste werkzaamheden	7149	84
onderhoud (mach. & werkt., o.g.)	392	5
beheer	425	5
subtot. periodieke werkzh	817	10
veldwerkzaamheden	500	6
subtot. seizoenswerkzaamheden	500	6
totaal arbeidsbehoefte	8467	100

Plan -situatie: arbeidsinzet vs - behoefte

Arbeidsinzet (eigen jaaropgaaf)



Arbeidsbehoefte bedrijf



Arbeidsinzet (eigen jaaropgaaf)

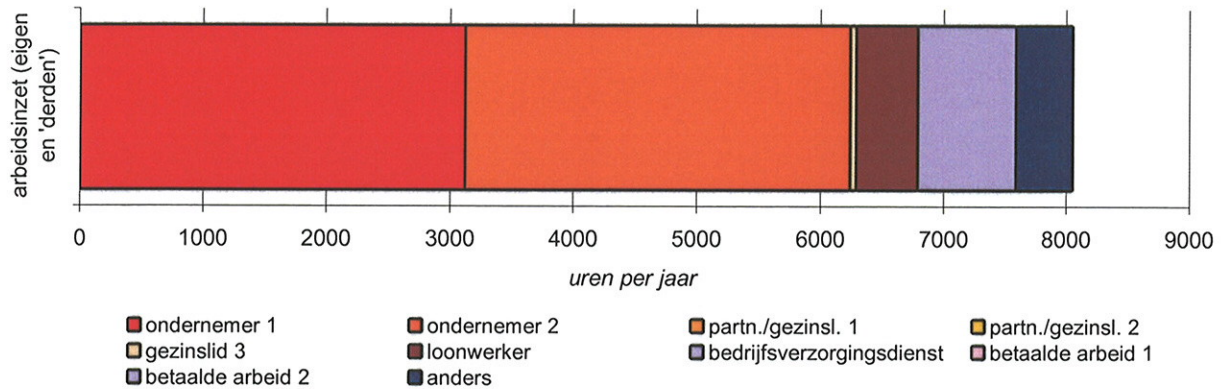
	uren per jaar	%
ondernemer 1	3120	29
ondernemer 2	3120	29
partn./gezinsl. 1	0	0
partn./gezinsl. 2	0	0
gezinslid 3	50	0
subtot. "eigen arbeidsinzet"	6290	59
loonwerker	500	5
bedrijfsverzorgingsdienst	0	0
betaalde arbeid 1	0	0
betaalde arbeid 2	800	7
anders	3150	29
subtot. "arbeidsinzet derden"	4450	41
totaal arbeidsinzet	10740	100

Arbeidsbehoefte (praktijknorm)

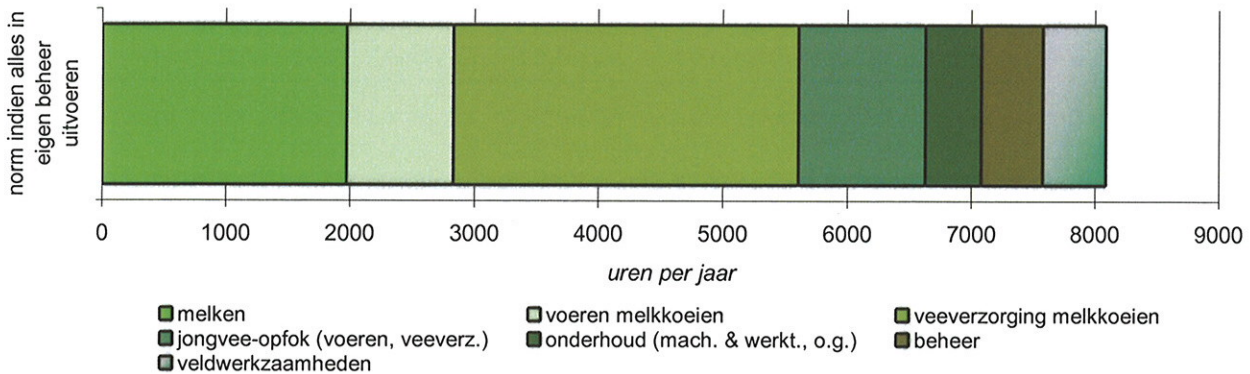
	uren per jaar	%
melken	4452	41
voeren melkkoeien	859	8
veeverzorging melkkoeien	2956	27
jongvee-opfok (voeren, veeverz.)	1022	10
subtot. vaste werkzaamheden	9289	86
onderhoud (mach. & werkt., o.g.)	450	4
beheer	500	5
subtot. periodieke werkzh	950	9
veldwerkzaamheden	510	5
subtot.seizoenswerkzaamheden	510	5
totaal arbeidsbehoefte	10749	100

Plan-situatie: arbeidsinzet vs - behoefte

Arbeidsinzet (eigen jaaropgaaf)



Arbeidsbehoefte bedrijf



Arbeidsinzet (eigen jaaropgaaf)

	uren per jaar	%
ondernemer 1	3120	39
ondernemer 2	3120	39
partn./gezinsl. 1	0	0
partn./gezinsl. 2	0	0
gezinslid 3	50	1
subtot. "eigen arbeidsinzet"	6290	78
loonwerker	500	6
bedrijfsverzorgingsdienst	0	0
betaalde arbeid 1	0	0
betaalde arbeid 2	800	10
anders	460	6
subtot. "arbeidsinzet derden"	1760	22
totaal arbeidsinzet	8050	100

Arbeidsbehoefte (praktijknorm)

	uren per jaar	%
melken	1971	24
voeren melkkoeien	859	11
veeverzorging melkkoeien	2776	34
jongvee-opfok (voeren, veeverz.)	1022	13
subtot. vaste werkzaamheden	6628	82
onderhoud (mach. & werkt., o.g.)	450	6
beheer	500	6
subtot. periodieke werkzh	950	12
veldwerkzaamheden	510	6
subtot. seizoenswerkzaamheden	510	6
totaal arbeidsbehoefte	8088	100

naam VOF A-H
 adres Weg 1
 postcode en woonplaats 1234 PC Plaats
 telefoon vast / mobiel 012-3456789
 emailadres email@adres.nl
 klantnr 3330000

datum 3-9-2009

In onderstaand overzicht treft u een berekening aan van de jaarkosten van een bepaalde investering. In de kolom kosten per bespaard uur kunt u beoordelen of een investering een besparing oplevert ofdat arbeid inhuren voor die activiteit zinvoller is. Als de kosten per bespaard uur hoger zijn dan het uurloon waarvoor u voor die activiteit iemand kunt inhuren dan is het zinvoller om arbeid in te huren.

Investering	Investerings- bedrag	afschrijving	rente	Onderhoud verzekering	Energie brandstof	Totaal jaarkosten	bespaarde uren	kosten per bespaard uur
1 Melkstal 2*30 swingover	€ 500.000	€ 50.000	€ 12.500	€ 25.000	€ 5.000	€ 92.500	2481	€ 37
2 Automatische selectiepoort	€ 8.000	€ 800	€ 200	€ 400	€ 80	€ 1.480	180	€ 8